



Estudio de Procesos y Resultados

Plazas DeporteLibre La Pintana

Equipo Consultor



Coordinador:

Gabriel Mendoza González

Sociólogo

Dipl. en Planificación y Gestión Urbana Integrada PUC

Dipl. en Intervención Comunitaria UCH

Coordinador Territorial:

Matías Huidobro Cid

Sociólogo

Profesional de apoyo en la Estrategia de Desarrollo Regional

Magallanes UMAG

Equipo Territorial:

Alejandra Zuleta Buschmann


Socióloga

José Pérez Montero


Sociólogo



F
D
L



Metodología




Contextualización



El proyecto

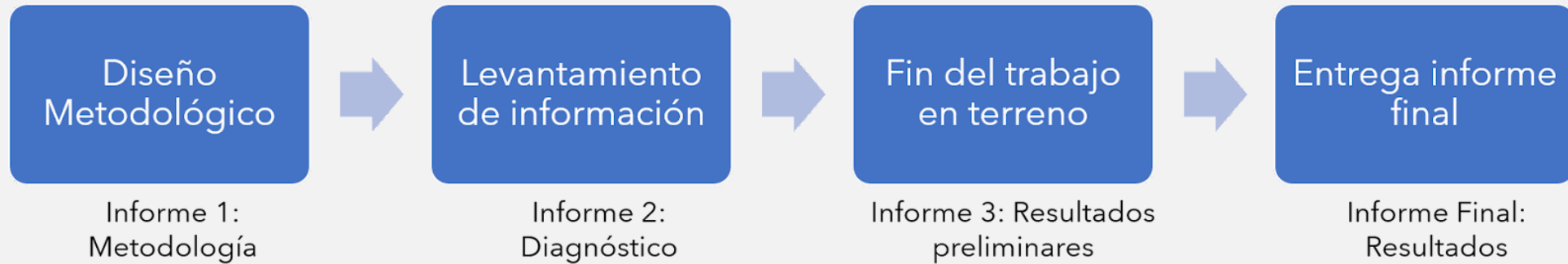


Resultados

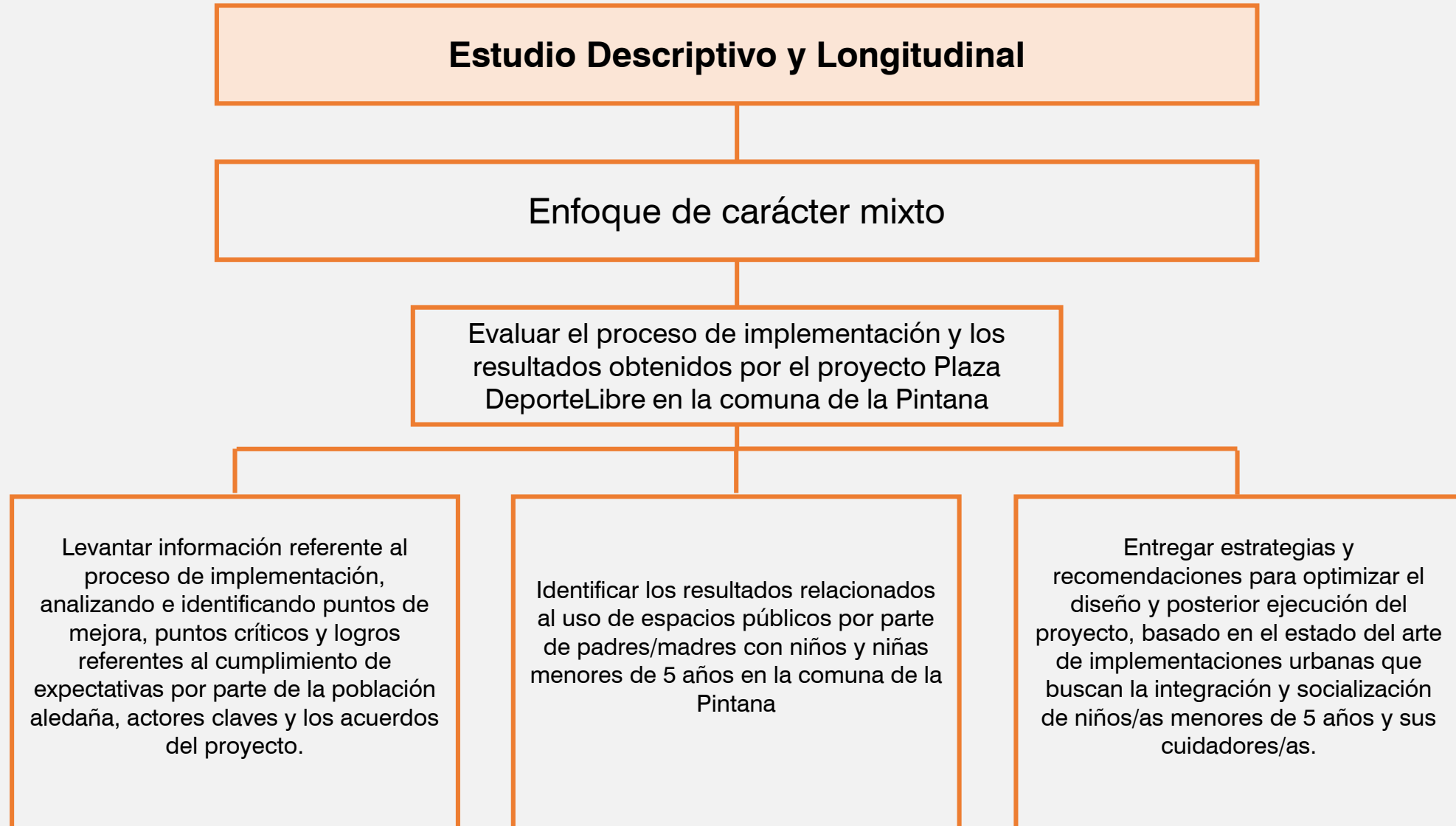


Procesos

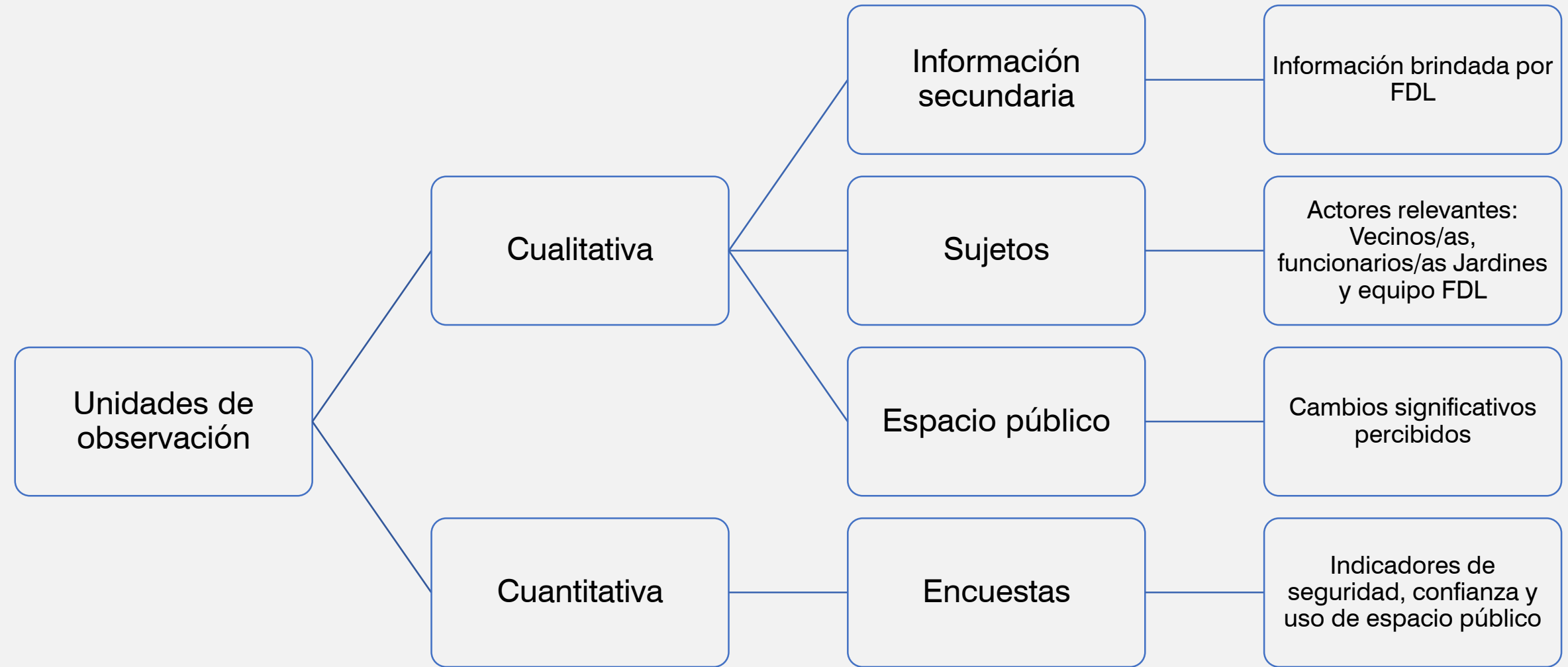
Proceso Metodológico



Metodología



Metodología



Metodología



Encuesta “Espacio Seguro”



Grupo Focal



Entrevista semi-estructurada

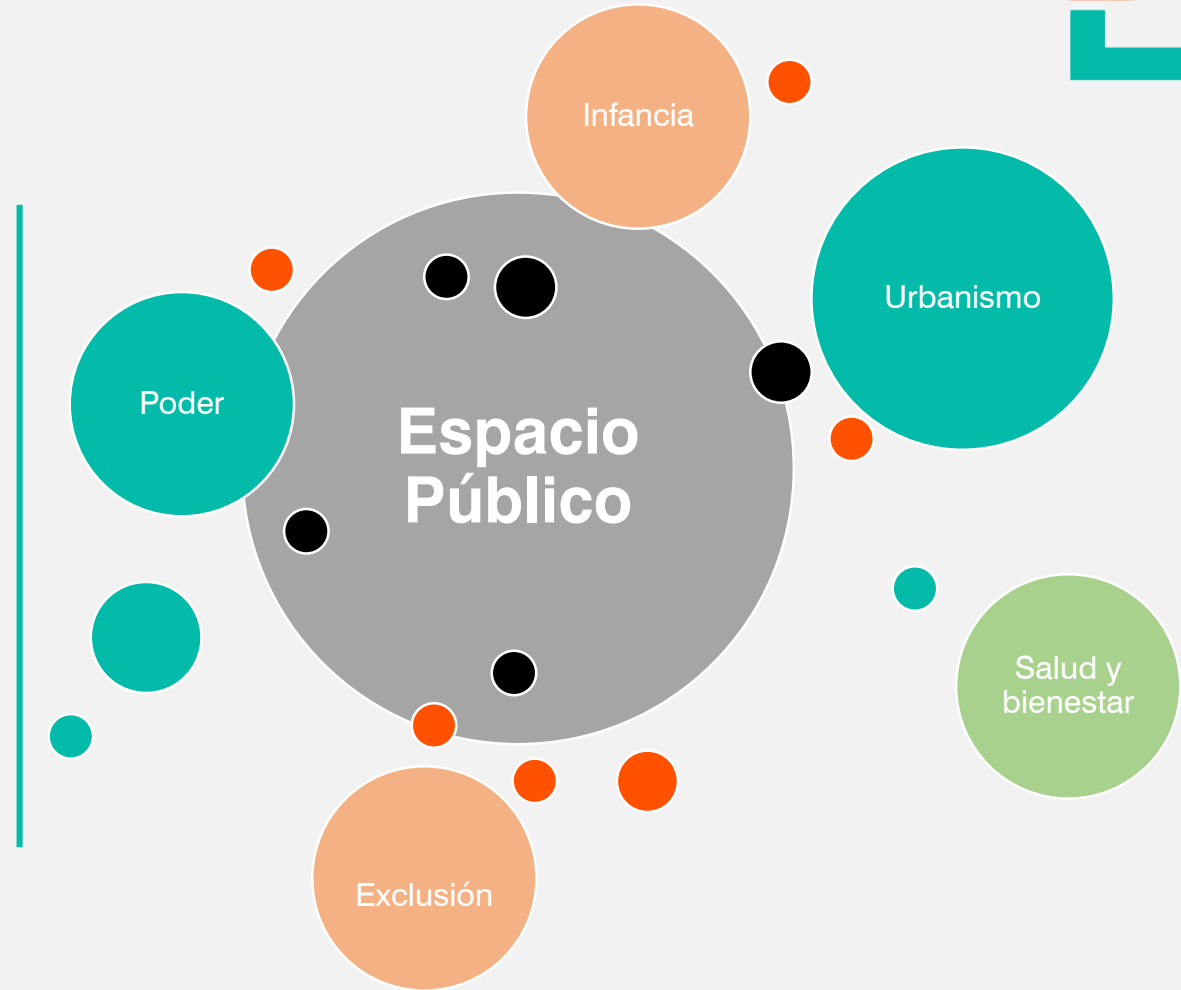


Entrevista Caminada



Observación no participante

Fundamentos Teóricos



Contextualización



- No existe un espacio para la infancia
- La droga es uno de los aspectos más problemáticos
- No existen espacios para la distensión y recreación
- Estigmatización de los residentes

*“No... esta plaza está muy mala... mala... mala. Aquí hay que sacar todas estas piedras, poner esas sillitas que están ahí está bien, y algo entretenido para los niños, porque **aquí no hay entretenimiento para los niños, no hay juguetes, nada nada.**”* Usuaría Plaza El Roble

El proyecto

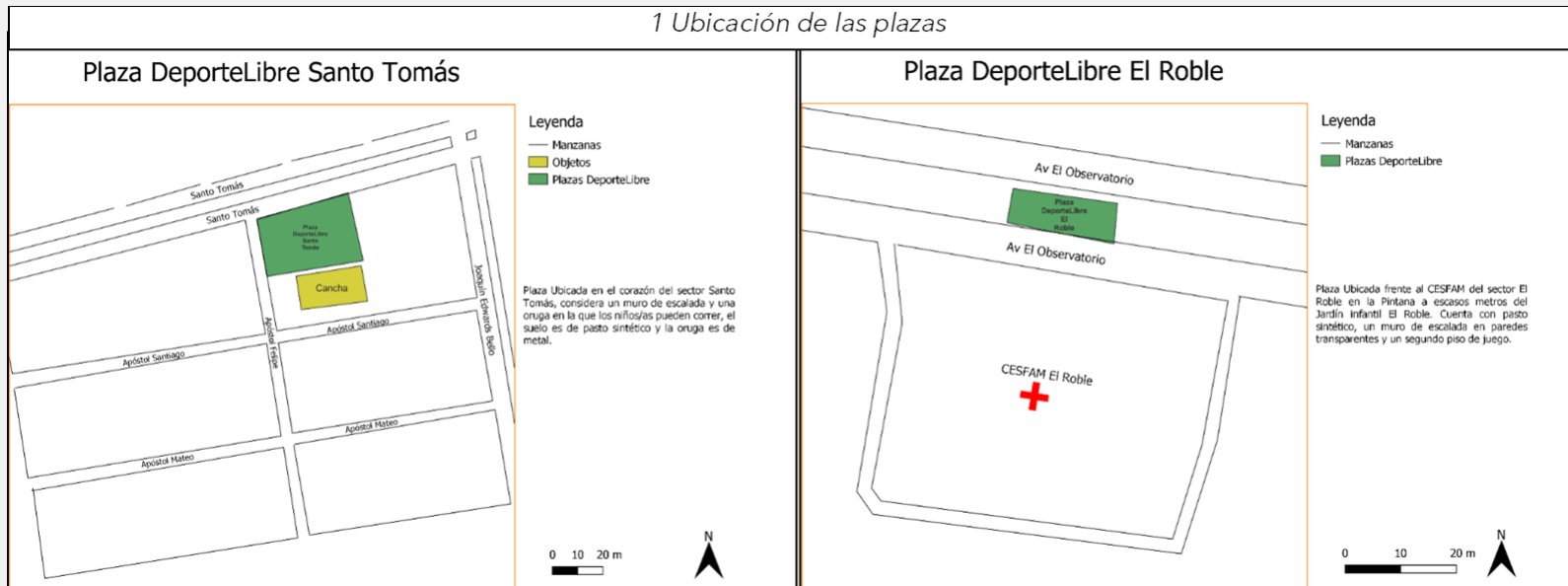
Caracterización del proyecto

Objetivo general

Co-construir un espacio público que mejora la calidad de vida de los niños y niñas de La Pintana

Objetivos específicos

- Renovar espacios, favoreciendo y potenciando la actividad física
- Promover espacio de recreación y socialización
- Incrementar el uso de espacio público
- Incrementar la percepción de seguridad por parte de la comunidad





Fases del proyecto

RESULTADOS

Percepción de Seguridad

Disminución de

N PRE: 81
N POST: 55

 **8%**

En la percepción de que el barrio es Inseguro o muy inseguro

*70% a 62% entre ex ante y ex post respecto a la inseguridad general del barrio

Aumento de

N PRE: 81
N POST: 55

36% > 44%

En la percepción de seguridad respecto al espacio donde se instala la Plaza DeporteLibre

*8% de aumento entre ex ante y ex post en % de personas que declara que considera el espacio seguro o muy seguro

“He visto menos drogadictos[...] Antes llegaban los mecheros con las bolsas llenas de cosas.. Se hacían el cambio aquí mismo[...]Ahora no he visto porque se ven más familias más niños, antes era pura droga.”

“Falta mas iluminación porque baja la luz y uno se tiene que ir”

“Hay más niños jugando, por estar cerrada los papás la gente que estamos con los niños es como más seguro”

Confianza y Cohesión Comunitaria

Aumento de

N PRE: 81
N POST: 55

 **6%**

En la confianza respecto a los vecinos/as

*56% a 62% entre ex ante y ex post en el % de personas que declaran tener mucha o bastante confianza en sus vecinos/as

Disminución del

N PRE: 81
N POST: 55

40%  **33%**

En la percepción de la existencia de instancias para reunirse con vecinos/as

*7% de disminución entre ex ante y ex post en % de personas que declara que Sí existen instancias para reunirse

“No los conocemos a ellos que están ahí y ya están jugando con ellos, ahí ya va nuestra niña ve así que sí habían varias familias aquí.”

“Yo me bajo en la micro aquí y le digo a mi esposa que se vengan para acá durante las tardes porque se puede venir con carrito [coche], pero si se llena.”

“Ellos comparten entre ellos ahí jugando”

Percepción del Espacio Público

Aumento de

N PRE: 81
N POST: 55

↑ 38%

En la **satisfacción** con los espacios de juego para niños y niñas

*20% a 58% entre ex ante y ex post en % de personas que se declaran Muy satisfechos/as o satisfecho/a

Aumento de

N PRE: 81
N POST: 55

↑ 28%

En la **percepción** referente a la existencia de espacios para conversar y de juego para niños y niñas

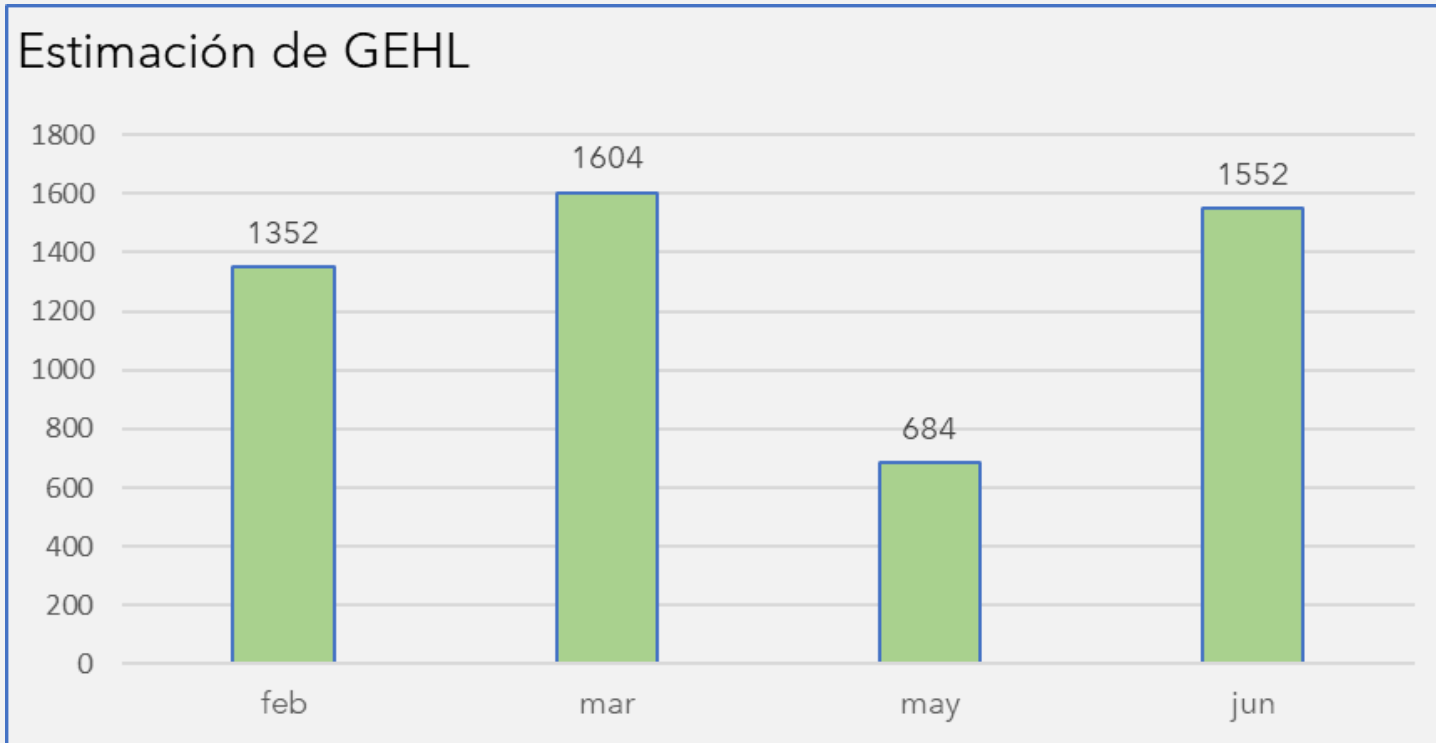
*30% a 58% entre ex ante y ex post en %de personas que dicen que sí

“Ahora hicieron esa reja, entonces es más fácil para que los chicos no se escapen, es más seguro”

“Falta un letrero, que no ingresen perros, porque esto es para los niños, no es para los perros”

“Ahora se ve mucho más bonito que antes”

Uso del Espacio Público



*Cálculo:

$$e = (x * 5 + y * 2) * 4$$

e= Estimación

x= Observación semana

y= Observación fin de semana

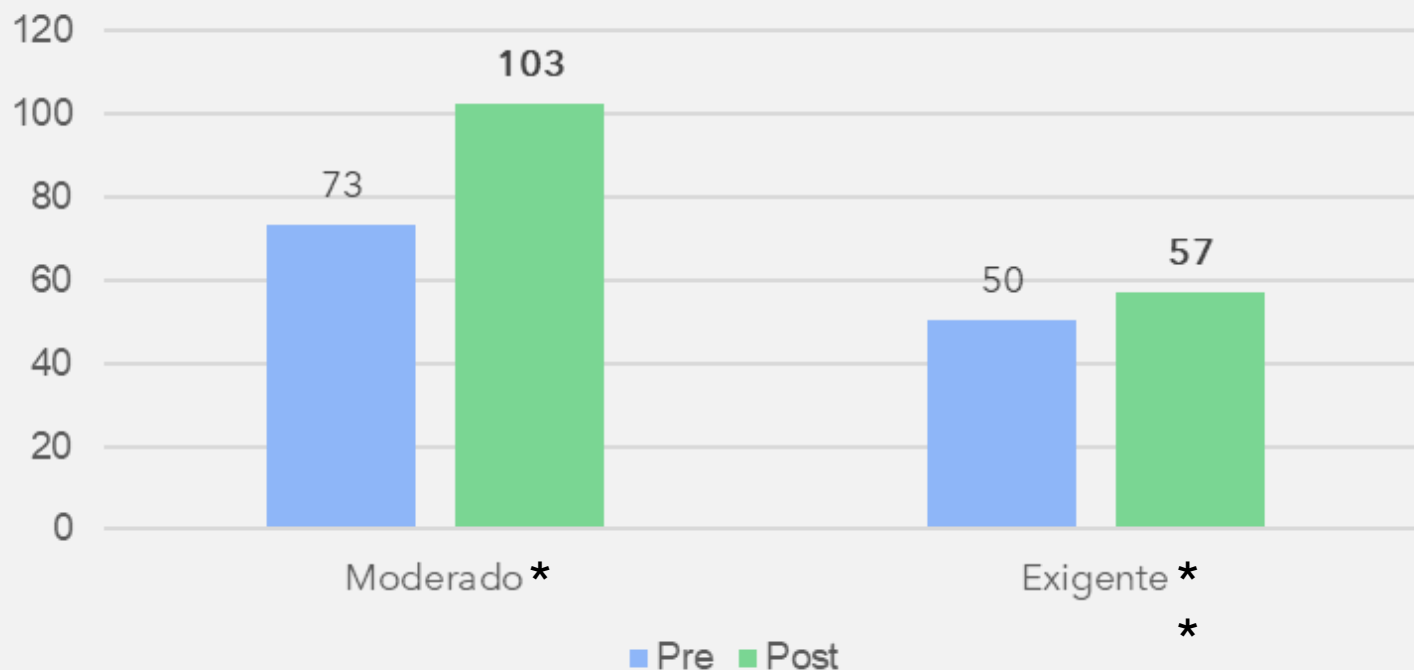
1.298

Personas beneficiadas en promedio
(Fuente: Observaciones no participantes
App Public Life Gehl)

Uso del espacio Público

Minutos en el espacio público
Por intensidad

N PRE: 81
N POST: 55



“Antes no pasaba nomás po ahora el niño quiere jugar y me pide entonces sí vengo más mucho más”

“Se ve la diferencia, más niñitos, antes se veía adolescente ahí jugando a la pelota pero ahora hay más chiquititos”

“Antes no venía ahora vengo todos los días [...] las niñas juegan hartito [...] a las niñas les gusta, disfrutan hartito”

***Moderado:** En una semana típica, cuanto tiempo empleas usando espacios públicos del sector jugando o haciendo ejercicio de forma moderada con niños/as (salir a caminar, contando historias, haciendo picnics, etc)

****Exigente:** En una semana típica, cuanto tiempo empleas usando espacios públicos del sector jugando o haciendo ejercicio de forma intensa con niños/as (los niños/as jugando entre ellos, niños/as corriendo, niños/as jugando a las escondidas, etc.)

F
D
L

Gracias a la plaza hay un entorno más bonito y verde

En la plaza hay espacio para que los niños/as también puedan jugar

La plaza sirve como un lugar de reunión social

Gracias a la plaza hay un entorno más seguro

Gracias a la plaza disminuyeron las personas que vienen a tomar a este lugar

N: 38

[illegible]

N: 13

PROCESOS

Espacios Intervenidos

Plaza Santo Tomás



6 Terreno Santo Tomás





7 Terreno Santo Tomás



Espacios Intervenidos

Plaza El Roble



Conclusiones

Resultados

- Se cumplieron los objetivos en torno al relacionamiento comunitario y al fomento de la actividad física.
- Percepción positiva de la comunidad en torno al proyecto debido al embellecimiento del lugar.
- Pequeño avance en torno al grave problema de seguridad en el sector.
- Posibilidades de mejorar para futuras intervenciones.
- Dificultad y limitación para generar cambios estructurales, debiendo realizarse alianzas y acuerdos con otras organizaciones.

Procesos

- Capacidad de gestión y vinculación del equipo FDL con actores claves.
- La flexibilidad y adaptabilidad del equipo FDL permitió sobreponerse a problemáticas surgidas en el transcurso.
- Experiencia previa del equipo executor en el trabajo comunitario permitió llevar a cabo diversas actividades y procesos de forma adecuada.
- Se debe reforzar las herramientas de vinculación y convocatoria de la comunidad para procesos colaborativos.